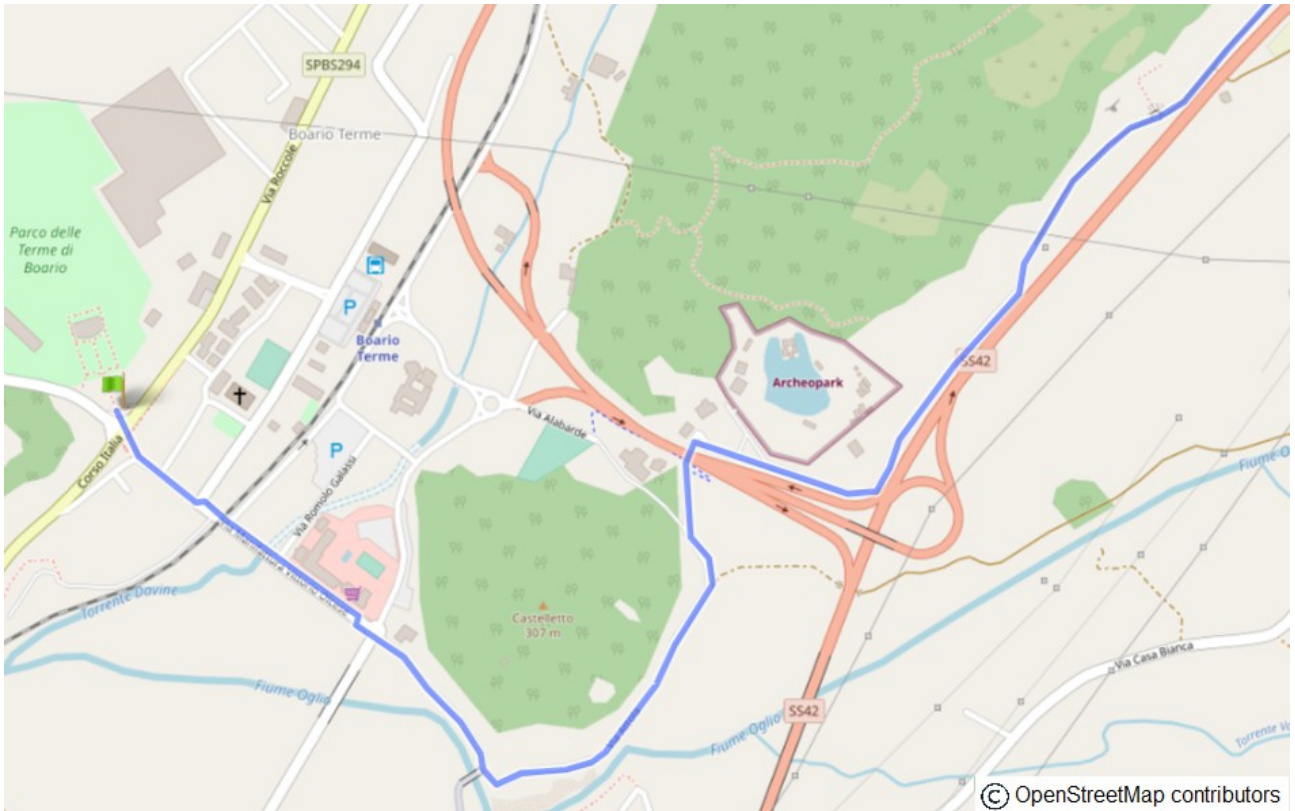
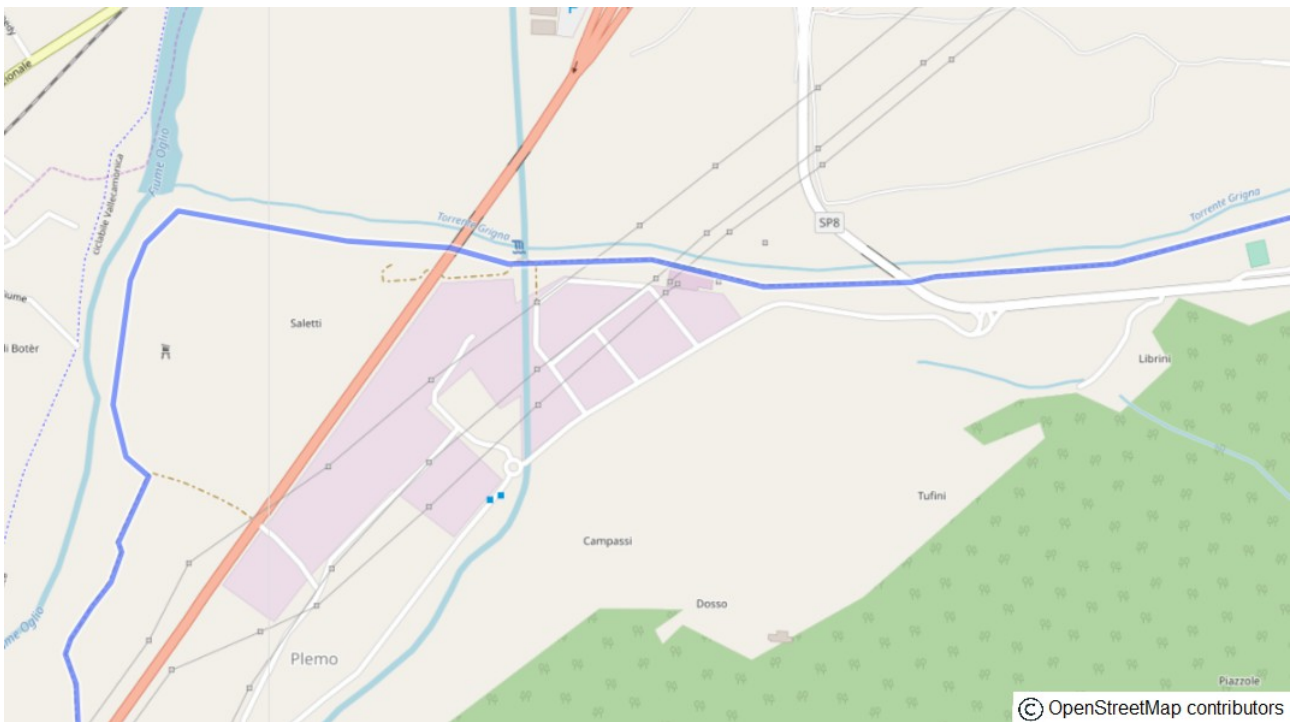
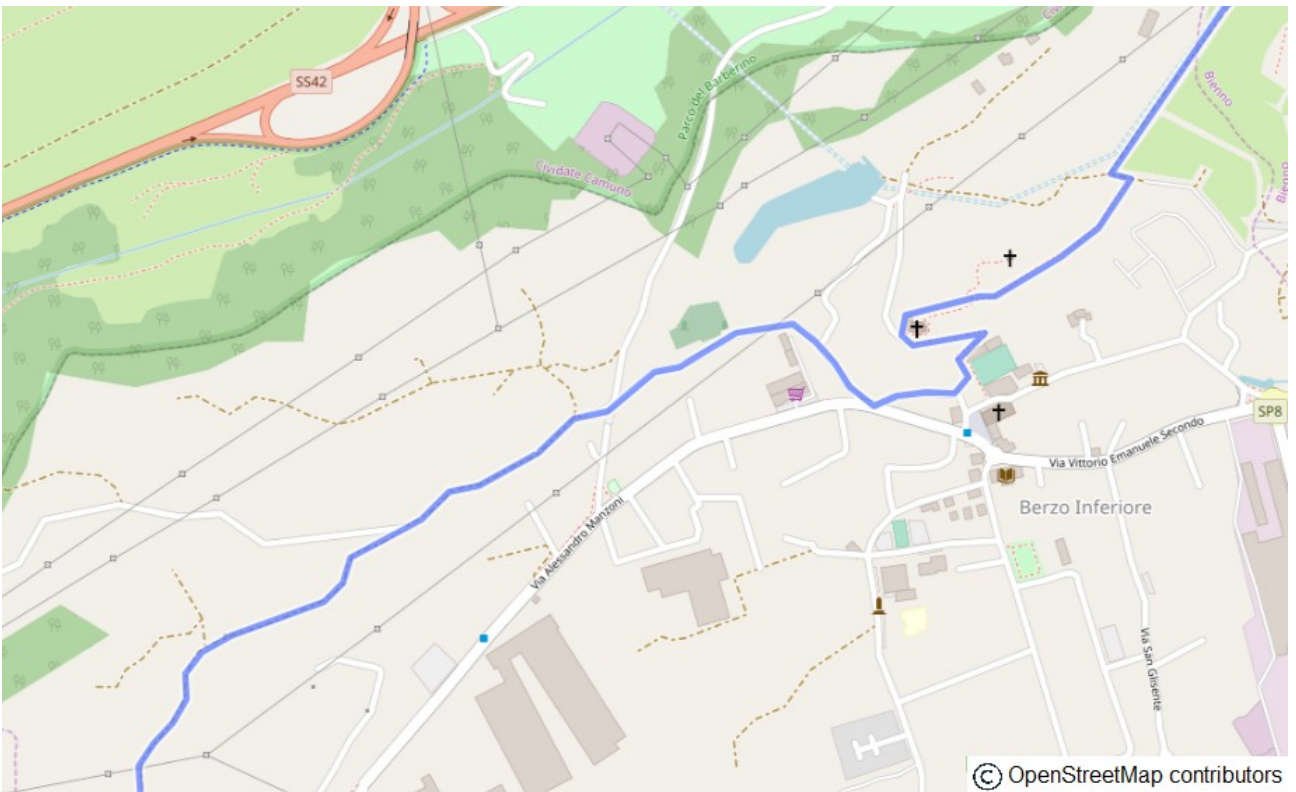
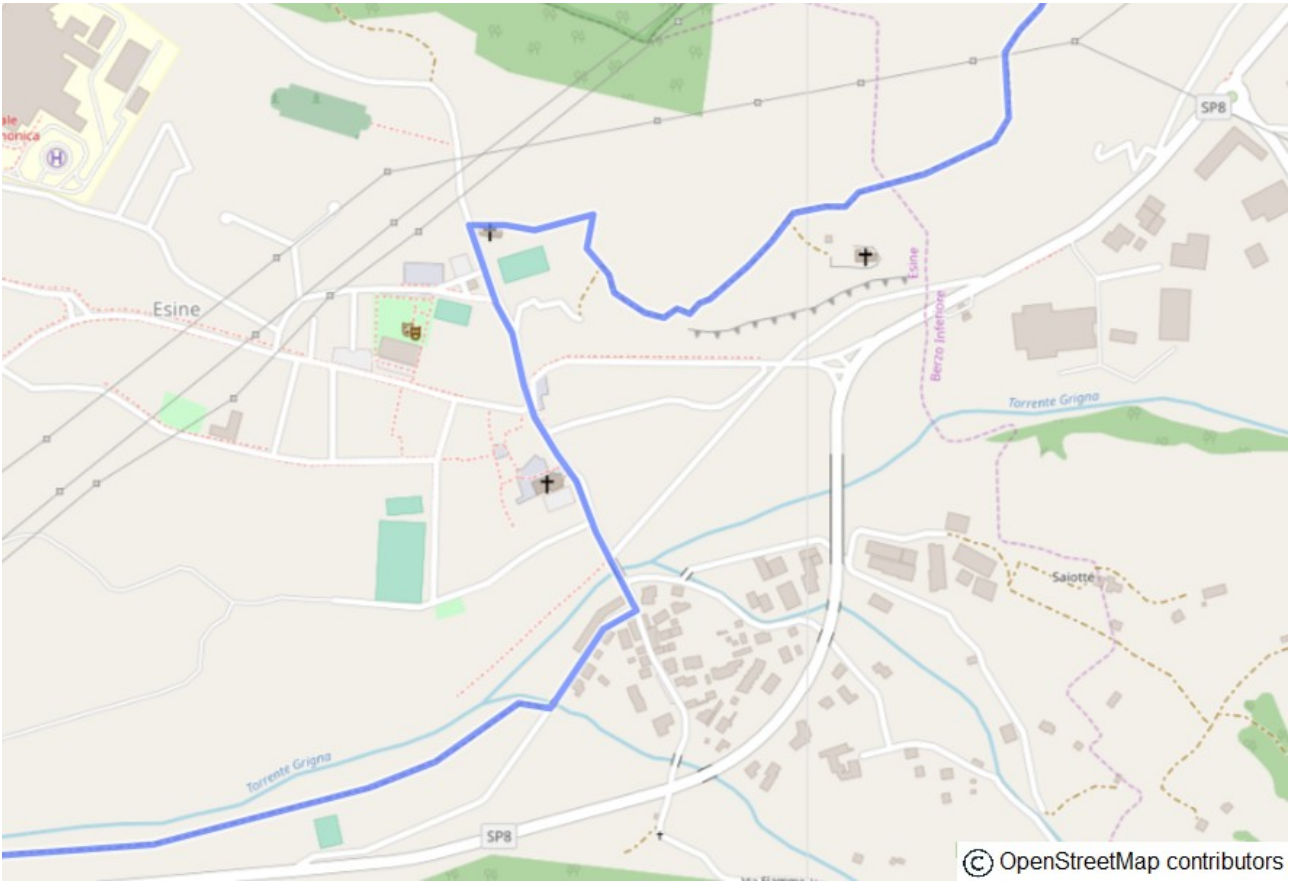
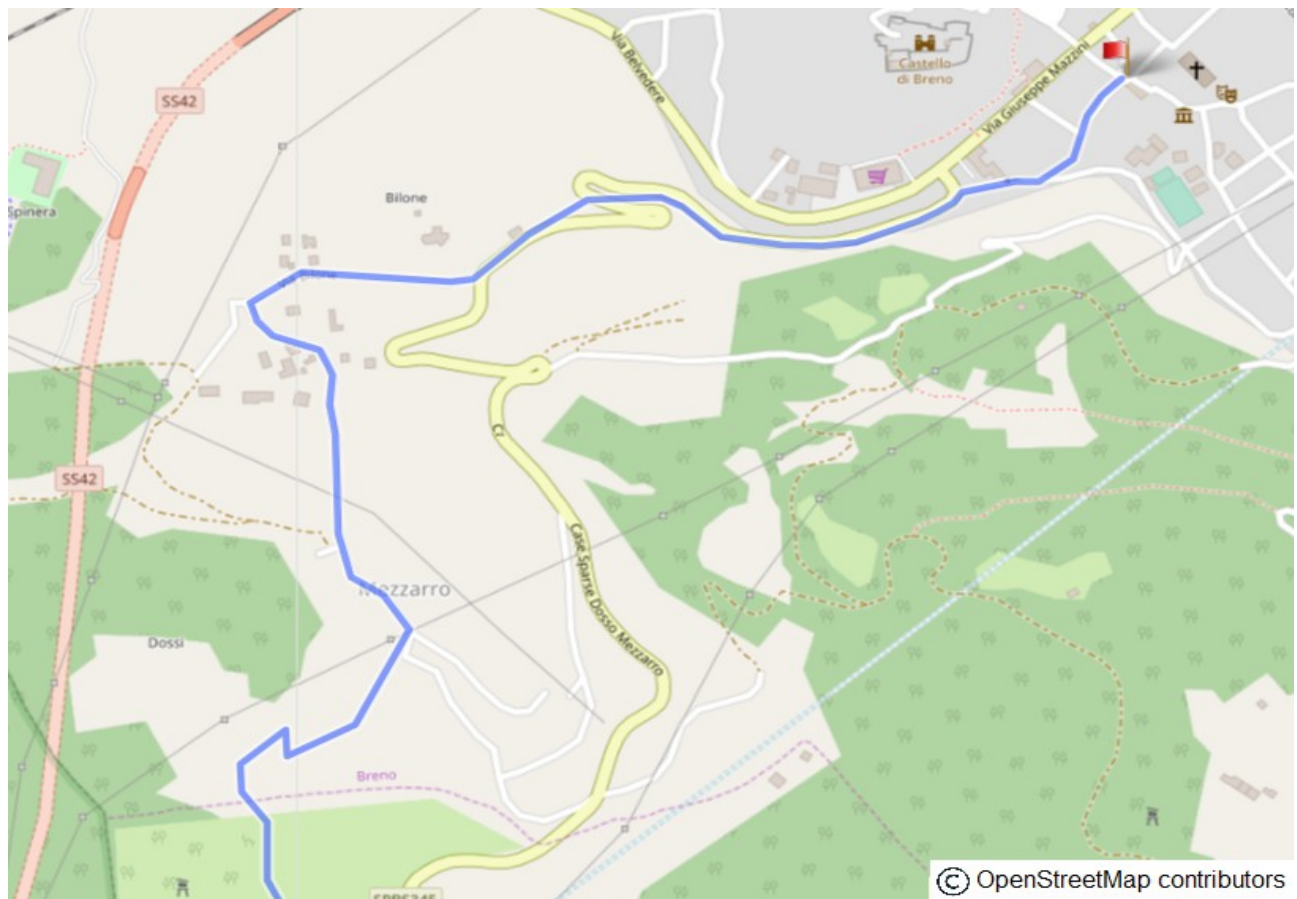
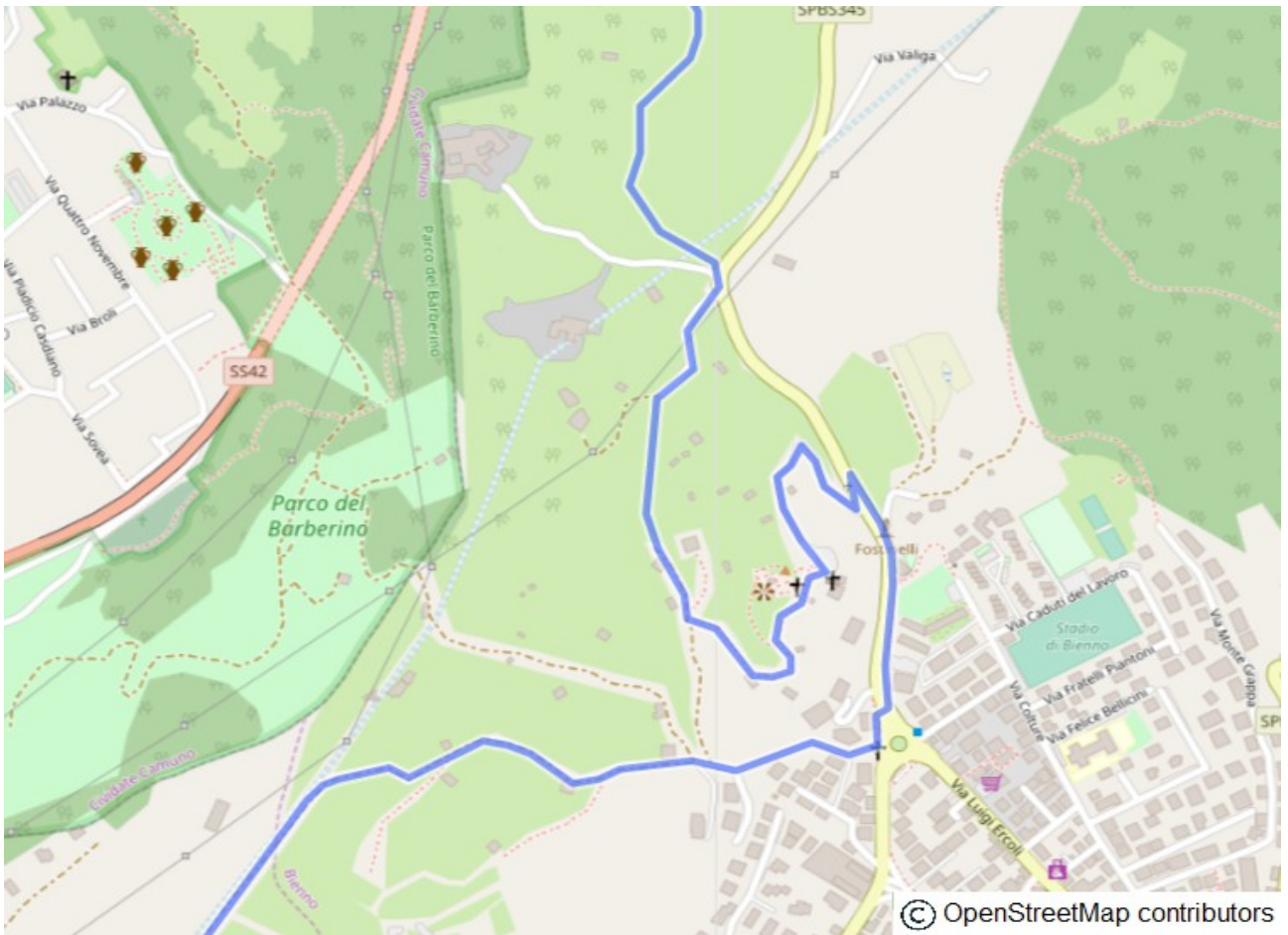


TAPPA 2. BOARIO TERME - BRENO









Luoghi da visitare lungo il percorso

Boario Terme (frazione di Darfo Boario Terme)

L'abitato si sviluppa all'inizio del XX secolo grazie alla presenza delle **Terme**. La fama delle acque di Boario risalirebbe al XV secolo e ne fa menzione anche Alessandro Manzoni, ma solamente intorno al 1840-1850 si assiste ad un grande rilancio della zona e si edifica l'albergo Antica Fonte. Negli anni successivi la zona, grazie al turismo termale, si espande notevolmente con la costruzione di numerosi alberghi e abitazioni. Le Terme di Boario comprendono un vasto **parco naturale (130.000 metri quadrati)** con al suo interno alcuni edifici in stile liberty (1906).

Importante edificio è la **Chiesa di Santa Maria delle Nevi** (1957).

Non molto lontano dal centro di Boario, in **Località Corni Freschi**, percorrendo Via Alabarde si giunge in un prato ai piedi del versante orientale del **Monticolo**, dove si possono osservare due grandi massi. Uno di questi massi presenta delle incisioni rupestri risalenti al III millennio a.C. Questo sito è un'importante testimonianza di epoca preistorica.

Esine

Il paese di Esine, di epoca medievale, conserva ancora molte testimonianze del suo passato. Merita sicuramente una visita la **Chiesa di Santa Maria Assunta** (XV secolo), completamente ricoperta al suo interno da pregevoli affreschi eseguiti da Pietro da Cemmo e bottega. Fuori dal centro, in posizione dominante sul colle sovrastante l'abitato, sorge la **Chiesa della Santissima Trinità** (XII-XVII secolo), anche questa affrescata, sorta sui resti di un antico castello. In paese si trova la **Chiesa Parrocchiale della Conversione di San Paolo** (1691-1716), la **Torre Federici** e numerosi edifici nobiliari con bei portali in pietra.

Berzo Inferiore

Borgo di origine medievale, sorge in una conca sulla riva destra del Torrente Grigna.

Il paese conserva alcuni esempi pregevoli dell'arte camuna: la **Chiesa Parrocchiale di Santa Maria Nascente** (1627), la **Chiesa di San Lorenzo** (1415-XVII secolo), con pregevoli affreschi, e la **Chiesetta di San Michele**, eretta su resti che vanno dall'epoca preistorica al medioevo.

Interessante è il **Museo Casa del Beato Innocenzo di Berzo**, il **Museo del Velocipede**, il **Museo Civico "El Balarol"**, contenente oggetti tradizionali della vita di un tempo.

Bienno

Il paese è di antiche origini, già esistente in epoca romana, conserva il centro storico medievale perfettamente intatto. Vi si possono ammirare **torri, portali in pietra di Sarnico e pietra Simona, loggiati, archi, colonne, stradine, viuzze e piazzette**. Il centro storico presenta numerosi edifici di grande interesse storico artistico. Assolutamente da visitare la **Chiesa di Santa Maria Annunciata** (XV secolo) con affreschi di Pietro da Cemmo e bottega, del Romanino, di Prata da Caravaggio e la pala d'altare del Fiamminghino. Nella parte alta dell'abitato si trova la **Chiesa Parrocchiale dei Santi Faustino e Giovita** (1620) con affreschi eseguiti dal Fiamminghino. In centro si possono ammirare: **Palazzo Francesconi** (XV-XVI secolo), **Torre Morandini** (XIV secolo), **Torre Avanzini** (XVI secolo), **Torre Rizzieri** (XIV secolo), **Torre Bontempi** (XIV secolo), **Ex Oratorio di San Carlo Borromeo** (1667), **Casa Bettoni** (1550) e **Casa Panteghini** (1483). Importantissima testimonianza del passato del borgo è la **Casa Valiga o degli Artisti** (XII-XVI secolo), che presenta nel salone del primo piano affreschi raffiguranti i Trionfi del Petrarca e la Divina Commedia e un soffitto ligneo decorato, entrambi risalenti al 1500. Altro palazzo da visitare è **Palazzo Simoni Fe** (XV-XIX secolo) riccamente decorato e che presenta all'interno l'esposizione di opere contemporanee di vari artisti e il gruppo scultoreo ligneo del Compianto sul Cristo Morto e della Crocifissione, risalenti al XVII secolo.

Bienno fin dall'antichità è sempre stato importante per la lavorazione del ferro. Legato a questa tematica si può visitare il **Museo Etnografico del ferro, delle arti e tradizioni popolari**. Merita una visita anche il **Mulino Museo** e il percorso del **Vaso Re**.

Fuori dal centro abitato si possono visitare: i ruderi della **Chiesa di san Defendente** (XIV-XV secolo), la **Chiesa di San Pietro in Vincoli** (XIV-XVI secolo), la **Cappella delle Piscine** (XV-XVI secolo), il complesso della **Collina della Maddalena o di Cristo Re** e l'**Eremo dei Santi Pietro e Paolo**.

Mezzarro (frazione di Breno)

Piccolo nucleo abitativo con case in pietra.

Breno

Importante centro di epoca medievale, conserva di questo periodo il **Castello** (X-XV secolo) eretto sulla collina sovrastante il paese. Nel centro storico si possono visitare la **Chiesa Parrocchiale di San Salvatore** (XVII secolo), con affreschi di Antonio Guadagnini e la **Chiesa di Sant'Antonio** (XIV-XVI secolo), con affreschi di Pietro da Cemmo, Romanino e la pala d'altare di Callisto Piazza. Fuori dal paese si possono ammirare la **Chiesa di Santa Maria al Ponte o della Minerva** (XVI secolo), la **Chiesa di San Maurizio** (XIII-XVI secolo) e la **Chiesa di San Valentino** (XV secolo), con importanti affreschi attribuiti a Pietro da Cemmo e bottega. Pregevole anche **Villa Gheza** (XX secolo) realizzata in stile moresco. Merita una visita anche il **Museo Camuno (Camus)** contenete numerose testimonianze artistiche e archeologiche di Breno. Nelle vicinanze della Chiesa di Santa Maria al Ponte, presso il fiume, si può visitare il **sito archeologico del Tempio di Minerva**, importante testimonianza di epoca romana.

Nelle vicinanze:

Comune di Darfo Boario Terme

A **Darfo**, centro medievale, si può visitare la **Chiesa parrocchiale dei Santi Faustino e Giovita** (1656-1816), l'**ex Convento Queriniano** (XVIII secolo), ora comunale e sede della biblioteca e del conservatorio. Presso la piccola **Piazza Federici** si ammira **Villa Cemmi o ex Palazzo Federici** (XV-XIX secolo), oggi privato e visibile solo dall'esterno.

Nella frazione di **Pellalepre** si può visitare il **Museo degli Alpini (MALP)**.

Sacca (frazione di Esine)

Piccolo centro abitato e frazione di Esine. L'abitato conserva la **Chiesa Parrocchiale della Visitazione di Maria Vergine** (XIX secolo) e la **Chiesa della Visitazione di Maria Santissima** (XVIII secolo).

Plemo (frazione di Esine)

Piccolo paese di epoca medievale. Visitabile la **Chiesa di San Giovanni Battista** (XVIII secolo). Sui pendii della montagna sovrastante il borghetto si trovano i ruderi della **Rocca Alta** (XIII secolo) e i ruderi della **Rocca Bassa** (XIV secolo). L'antichità del luogo è testimoniato dalla presenza di incisioni rupestri e ritrovamenti di epoca romana.

Prestine (frazione di Bienno)

Posto in posizione dominante, sopra Bienno, risale al medioevo. Conserva edifici antichi e due chiese: la **Chiesa Parrocchiale di Sant'Apollonio** (XVII secolo) e il **Santuario della Madonna**.

Lungo tutto il percorso si possono osservare numerosissime **santelle votive** di varie epoche.

Mezzi di trasporto

Stazione ferroviaria a Boario Terme, Cagno-Esine e Breno. Per informazioni su orari www.trenitalia.com

Fermate di autobus presenti a Boario Terme, Sacca, Plemo, Esine, Berzo Inferiore, Bienno e Breno. Per informazioni www.fnmautoservizi.it

www.sav-visinoni
www.bergamotrasporti.it

Si fa presente che durante i giorni festivi il servizio autobus è sospeso o ridotto, si consiglia quindi di osservare gli orari del servizio ferroviario.

Informazioni utili

Fontane presenti solo presso i paesi.

Tutti i comuni percorsi presentano bar, trattorie, pizzerie, ristoranti.

© Andrea Grava e Antonio Votino